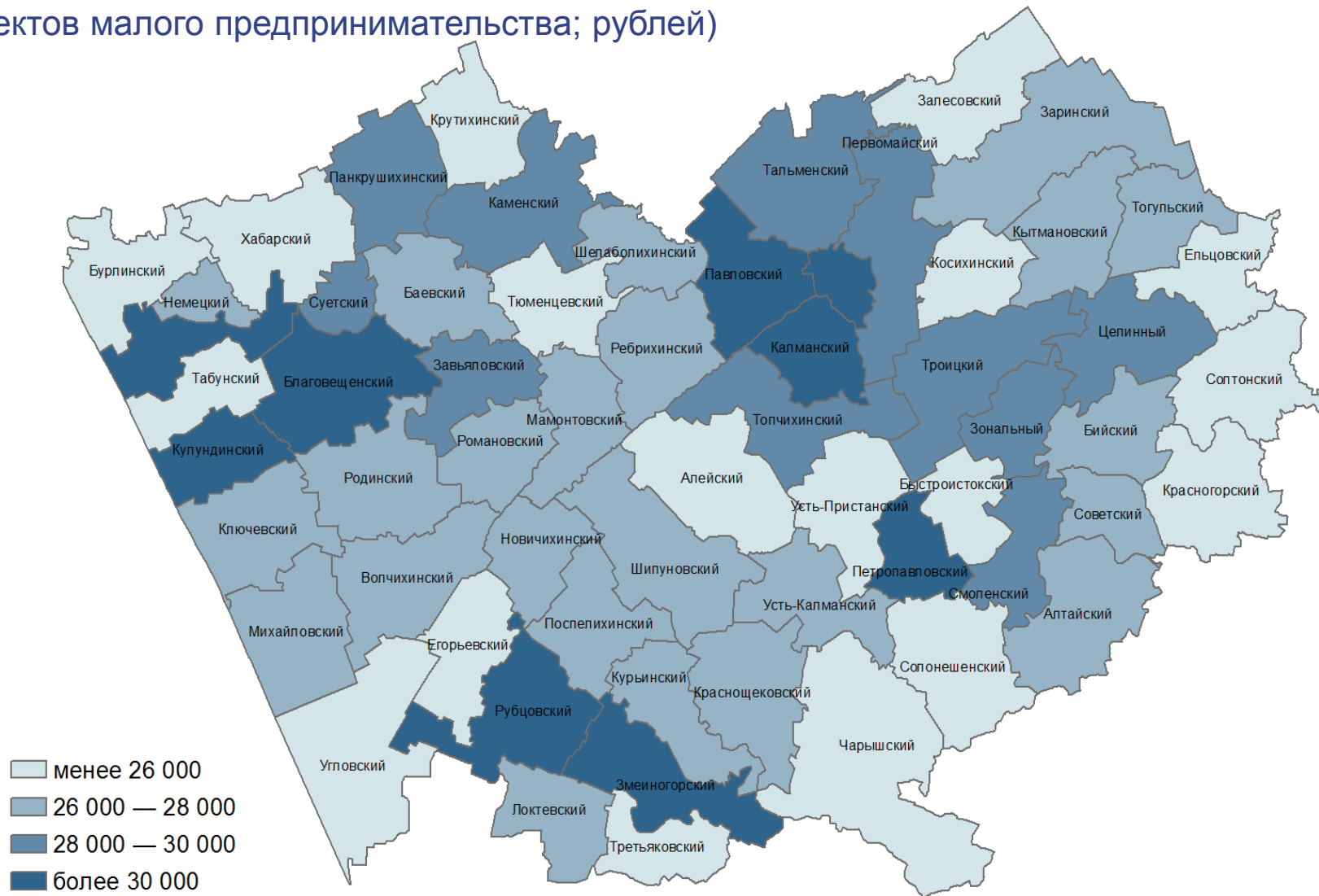




# РАСПРЕДЕЛЕНИЕ МУНИЦИПАЛЬНЫХ ОБРАЗОВАНИЙ ПО РАЗМЕРУ СРЕДНЕМЕСЯЧНОЙ НОМИНАЛЬНОЙ НАЧИСЛЕННОЙ ЗАРАБОТНОЙ ПЛАТЫ В 2020 ГОДУ

(кроме субъектов малого предпринимательства; рублей)


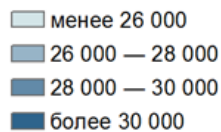




# РАСПРЕДЕЛЕНИЕ МУНИЦИПАЛЬНЫХ ОБРАЗОВАНИЙ ПО РАЗМЕРУ СРЕДНЕМЕСЯЧНОЙ НОМИНАЛЬНОЙ НАЧИСЛЕННОЙ ЗАРАБОТНОЙ ПЛАТЫ В 2020 ГОДУ

(кроме субъектов малого предпринимательства; рублей)

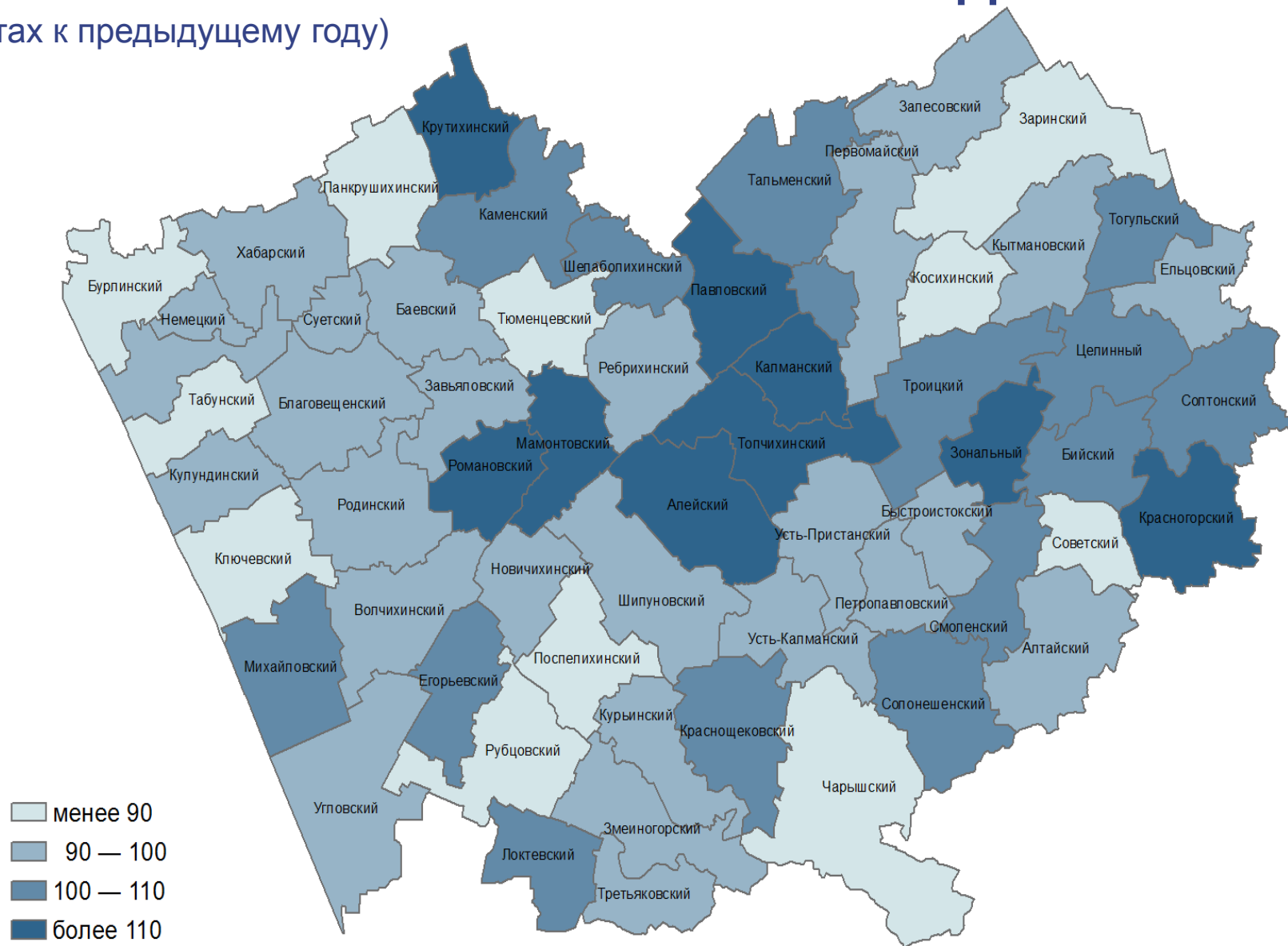
**34240** - значение по Алтайскому краю  
 в **5** муниципальных образованиях - **выше**  
 в **64** муниципальных образованиях - **ниже**





# РАСПРЕДЕЛЕНИЕ МУНИЦИПАЛЬНЫХ ОБРАЗОВАНИЙ ПО ИНДЕКСУ ПРОМЫШЛЕННОГО ПРОИЗВОДСТВА В 2020 ГОДУ

(в процентах к предыдущему году)






# РАСПРЕДЕЛЕНИЕ МУНИЦИПАЛЬНЫХ ОБРАЗОВАНИЙ ПО ИНДЕКСУ ПРОМЫШЛЕННОГО ПРОИЗВОДСТВА В 2020 ГОДУ

(в процентах к предыдущему году)

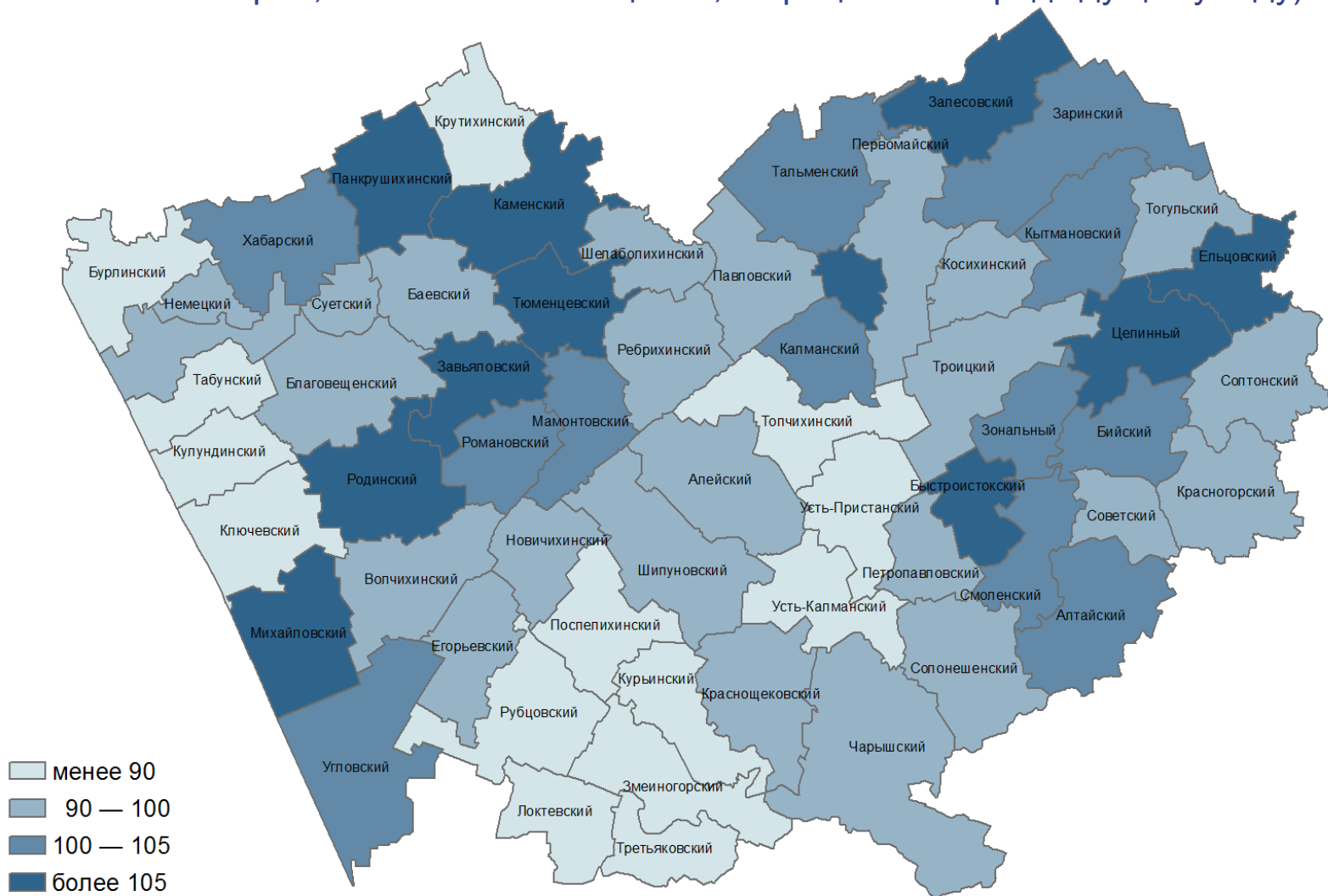
**101,1** - значение по Алтайскому краю  
 в **24** муниципальных образованиях - **выше**  
 в **45** муниципальных образованиях - **ниже**





# РАСПРЕДЕЛЕНИЕ МУНИЦИПАЛЬНЫХ ОБРАЗОВАНИЙ ПО ИНДЕКСУ ПРОИЗВОДСТВА ПРОДУКЦИИ СЕЛЬСКОГО ХОЗЯЙСТВА В 2020 ГОДУ

(в хозяйствах всех категорий; в сопоставимых ценах; в процентах к предыдущему году)







# РАСПРЕДЕЛЕНИЕ МУНИЦИПАЛЬНЫХ ОБРАЗОВАНИЙ ПО ИНДЕКСУ ПРОИЗВОДСТВА ПРОДУКЦИИ СЕЛЬСКОГО ХОЗЯЙСТВА В 2020 ГОДУ


(в хозяйствах всех категорий; в сопоставимых ценах; в процентах к предыдущему году)

**96,7** - значение по Алтайскому краю

в **39** муниципальных образованиях - **ВЫШЕ**

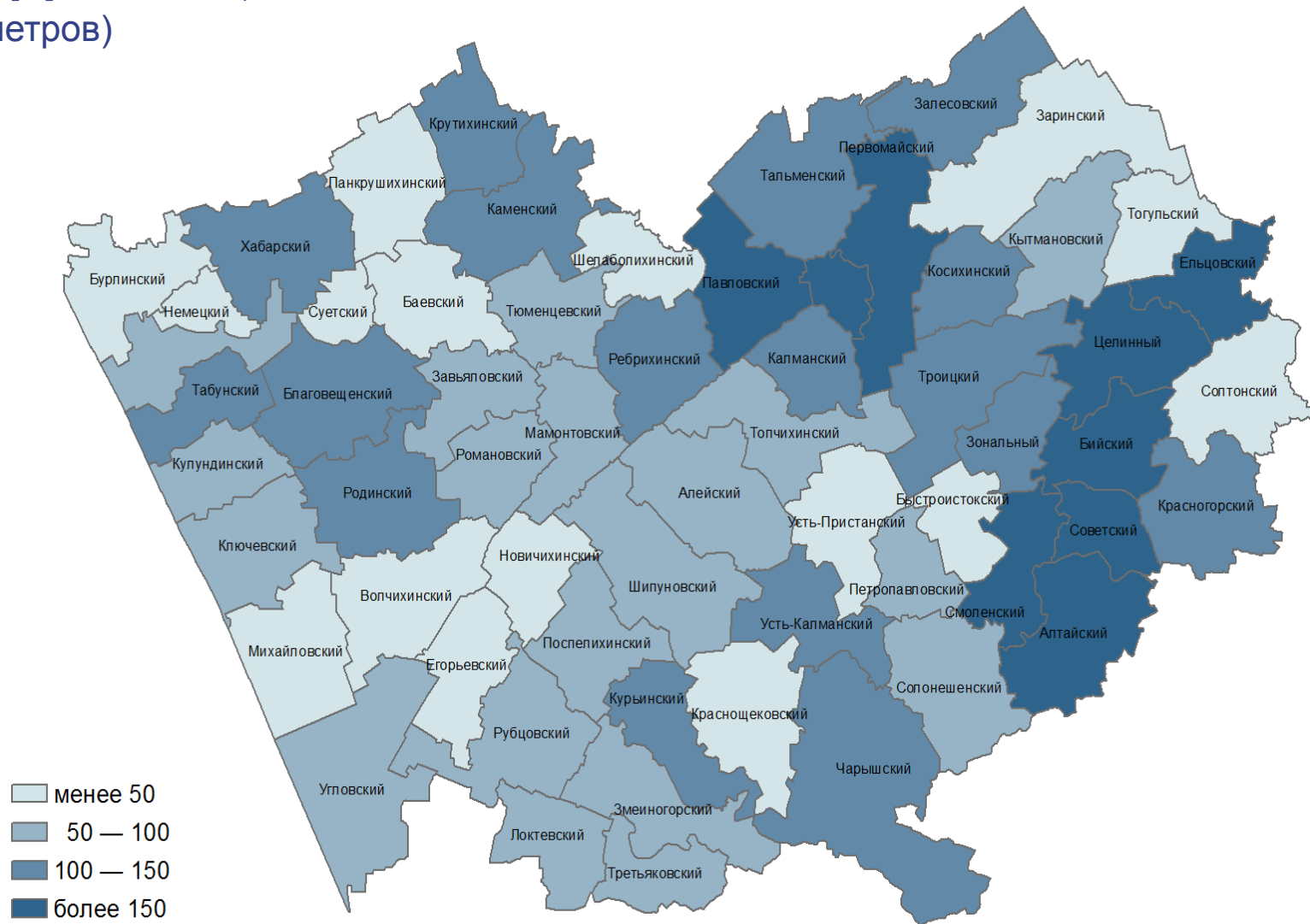
в **30** муниципальных образованиях - **НИЖЕ**






# РАСПРЕДЕЛЕНИЕ МУНИЦИПАЛЬНЫХ ОБРАЗОВАНИЙ ПО РАЗМЕРУ ВВЕДЕННОЙ В ДЕЙСТВИЕ ОБЩЕЙ ПЛОЩАДИ ЖИЛЫХ ДОМОВ, НА 1000 ЧЕЛОВЕК НАСЕЛЕНИЯ В 2020 ГОДУ

(квадратных метров)







# РАСПРЕДЕЛЕНИЕ МУНИЦИПАЛЬНЫХ ОБРАЗОВАНИЙ ПО РАЗМЕРУ ВВЕДЕННОЙ В ДЕЙСТВИЕ ОБЩЕЙ ПЛОЩАДИ ЖИЛЫХ ДОМОВ, НА 1000 ЧЕЛОВЕК НАСЕЛЕНИЯ В 2020 ГОДУ

(квадратных метров)

**358** - значение по Алтайскому краю  
 в **5** муниципальных образованиях - **выше**  
 в **64** муниципальных образованиях - **ниже**

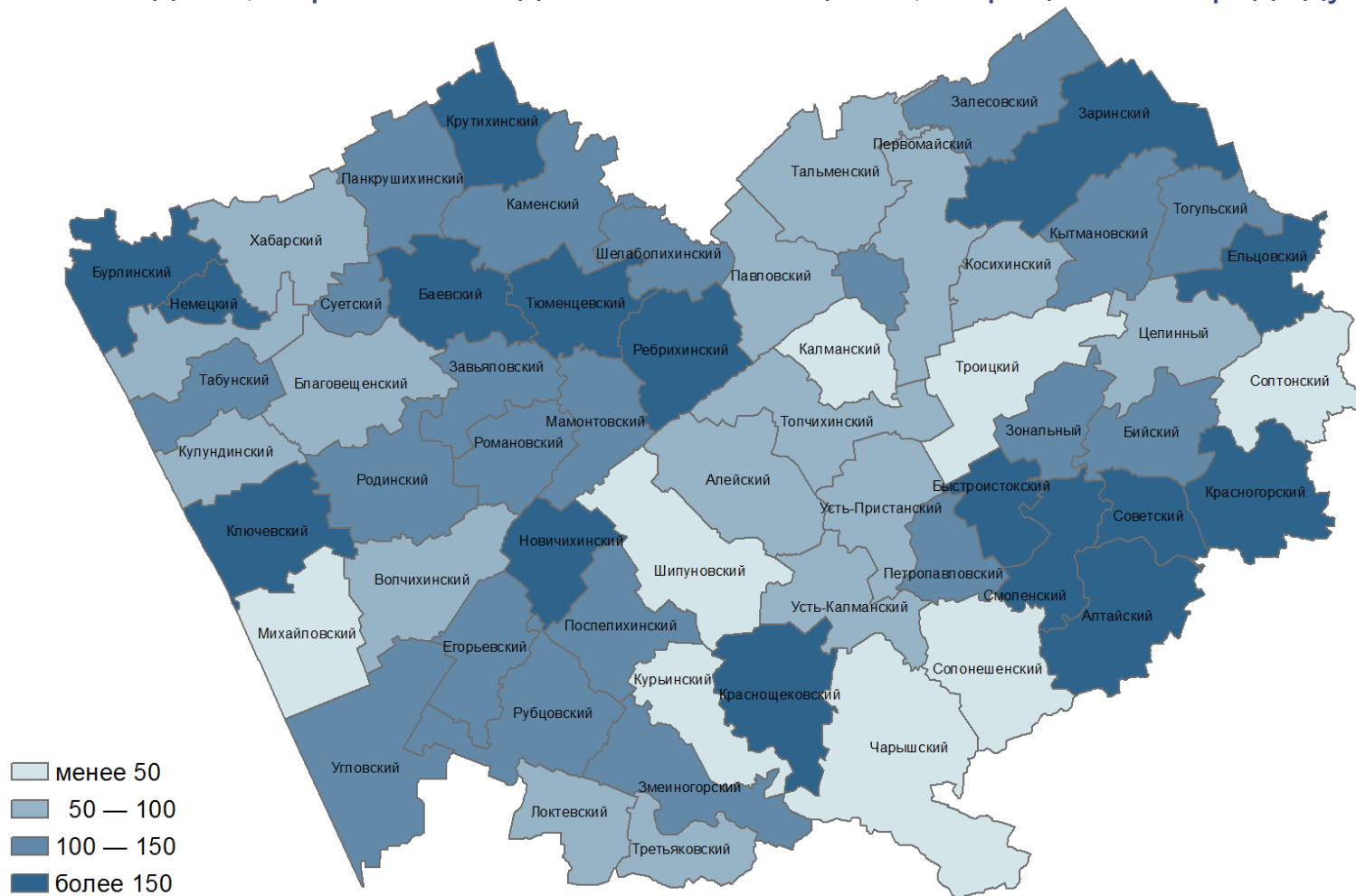







# РАСПРЕДЕЛЕНИЕ МУНИЦИПАЛЬНЫХ ОБРАЗОВАНИЙ ПО ИНДЕКСУ ФИЗИЧЕСКОГО ОБЪЕМА ИНВЕСТИЦИЙ В ОСНОВНОЙ КАПИТАЛ В 2020 ГОДУ

(без субъектов малого предпринимательства и объема инвестиций, не наблюдаемых прямыми статистическими методами, в фактически действовавших ценах; в процентах к предыдущему году)





# РАСПРЕДЕЛЕНИЕ МУНИЦИПАЛЬНЫХ ОБРАЗОВАНИЙ ПО ИНДЕКСУ ФИЗИЧЕСКОГО ОБЪЕМА ИНВЕСТИЦИЙ В ОСНОВНОЙ КАПИТАЛ В 2020 ГОДУ

(без субъектов малого предпринимательства и объема инвестиций, не наблюдаемых прямыми статистическими методами, в фактически действовавших ценах; в процентах к предыдущему году)

**101,2** - значение по Алтайскому краю  
 в **39** муниципальных образованиях - **выше**  
 в **30** муниципальных образованиях - **ниже**

